

**ПРОИЗВОДСТВЕННАЯ КОМПАНИЯ
«ИЗДЕЛМЕТ»**

**ПАСПОРТ
(РУКОВОДСТВО ПО ЭКСПЛУАТАЦИИ)**

**Плуги
однокорпусные лемешные общего назначения**

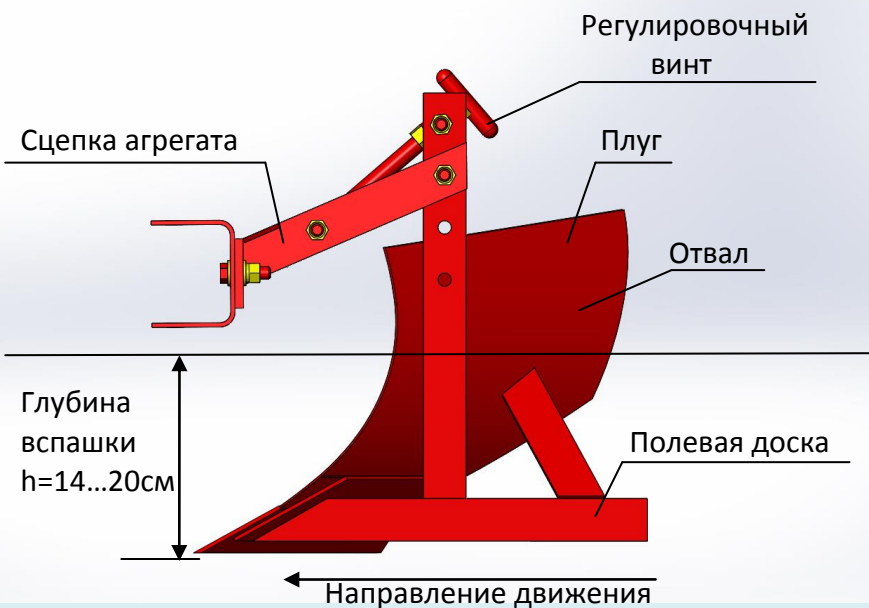



Рис.1.

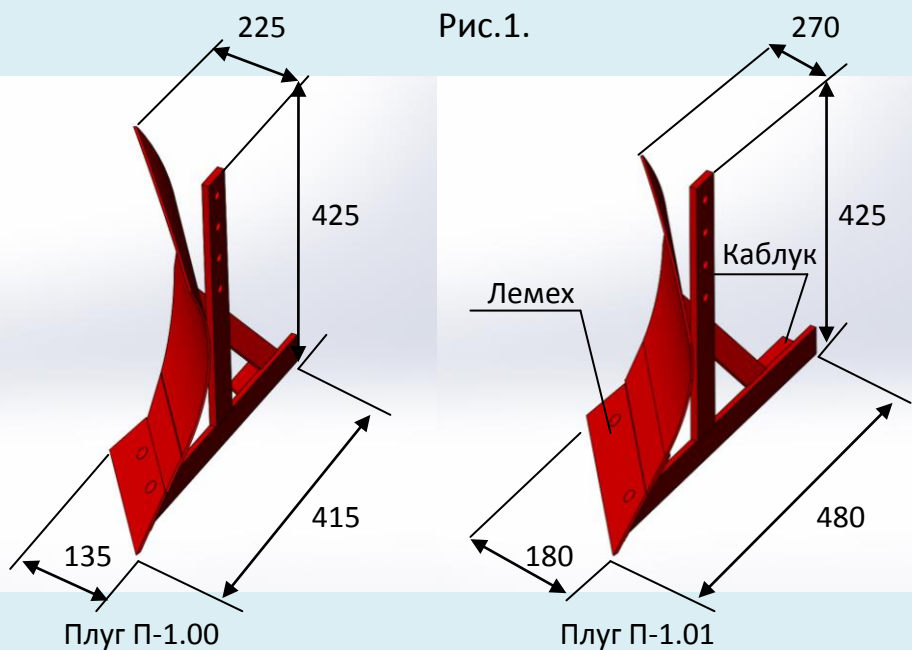


Рис.2.

Описание



Плуг предназначен для вспашки почвы (крошения и оборота пахотного слоя). Плуги, агрегируемые с мотоблоками, рекомендуется использовать на ранее обрабатываемых почвах.

При вспашке плугом образуются крупные комья земли, поэтому после обработки плугом перед посевом необходимо обработать почву культиватором. Культивирующая насадка разрыхлит землю.

Плуги конструкции производственной компании «Изделмет», изготовлены из высококачественных сталей при строгом соблюдении технологии.

Агрегируется с **мотоблоками** "Салют", "Нева", "Фаворит", "Мул", "Каскад", "Ока", "Угра", "Агро", "МТЗ", "Хонда", "Pubert Quatro", "Weima".

Установка и использование.

К агрегату (мотоблоку) плуг присоединяется с помощью соответствующей сцепки конструкции производственной компании «Изделмет», приобретаемой отдельно.

Порядок установки плуга на сцепку и сцепки на агрегат приведены в описании, прилагаемом к сцепке.

Регулировка плуга производится так, чтобы в работе полевая доска боковой гранью располагалась вдоль стенки борозды (параллельно направлению движения), а опорный треугольник плуга, образованный нижней гранью полевой доски, каблука и режущей кромкой лемеха находился в горизонтальной плоскости (см. рис. 2).

Глубина вспашки (см. рис. 1) регулируется изменением угла наклона корпуса плуга (или угла наклона агрегата после заглубления и выравнивания плуга) в вертикально – продольной плоскости регулировочным винтом сцепки и (или) использованием дополнительных отверстий в стойке плуга. Правильность установки плуга можно корректировать во время работы.

Для работы с плугом оснастите агрегат грунтозацепами (металлическими колёсами с шипами), чтобы обеспечить надёжное сцепление привода агрегата с грунтом. Рекомендации по оснащению агрегата грунтозацепами производственной компании «Изделмет» см. в описании "Колёса - грунтозацепы".

Техника безопасности.



Перед началом работы внимательно прочтите данное руководство. Проверьте исправность плуга, надёжность затяжки резьбовых соединений, удалите с обрабатываемой территории посторонние предметы.



Соблюдайте осторожность при движении задним ходом и маневрировании агрегата с установленным плугом.



При работе сохраняйте безопасное расстояние до орудия во избежание травм о выступающие острые углы и кромки.

При обслуживании орудия используйте защитные перчатки.

Техническое обслуживание и хранение.



По окончании работы произведите очистку плуга и сцепки, обработайте резьбовые соединения и детали, не имеющие лакокрасочного покрытия, смазкой типа "Литол-24".

Хранить орудие рекомендуется в закрытом помещении.

Гарантийные обязательства.

Изготовитель гарантирует работу изделия в течение 12 месяцев со дня продажи его торгующей организацией при соблюдении потребителем условий эксплуатации и хранения.

Изготовитель имеет право без предварительного уведомления вносить изменения в конструкцию изделия с целью улучшения его потребительских качеств.

Свидетельство о приёмке.

Плуги изготовлены в соответствии с конструкторской документацией и признаны годными для использования.

Изделие:

Дата выпуска:

Продавец:

Дата продажи:

Штамп магазина:

Рекламации направлять по адресу:

Россия, г. Липецк, ул. Юношеская, строение 59

ТЕЛЕФОНЫ:

8-800-700-6048

по России бесплатно

WEB:

www.izdelmet.ru

izdelmet.lipetsk@mail.ru